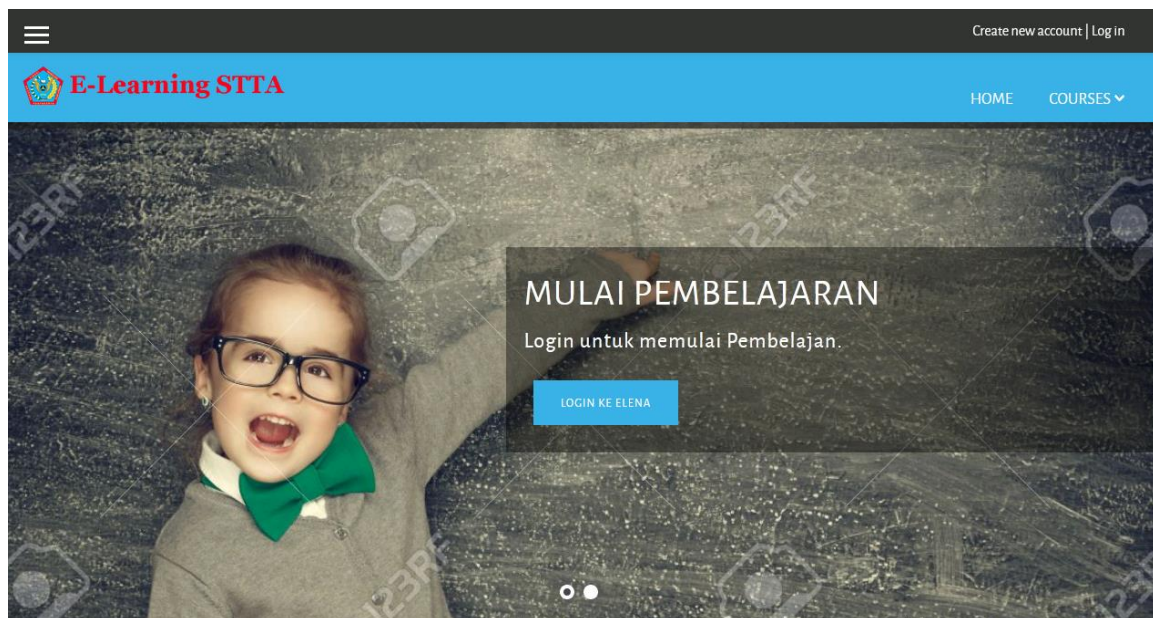


Modul

Panduan E-Learning Adisutjipto (Elena) bagi Mahasiswa




TUTORIAL E-LEARNING ADISUTJIPTO (ELENA)

UNTUK MAHASISWA

Seiring perkembangan teknologi, diperlukan media pembelajaran baru yang adaptif, komunikatif dan informatif. Media pembelajaran di kampus STTA juga mengalami perubahan yang diharapkan semakin baik, cepat, efektif dan efisien. Untuk sebab tersebut, STTA mengupgrade layanan E-learning yang sebelumnya lebih berbasis PC menjadi lebih berbasis mobile atau *smartphone*. E-learning STTA yang sebelumnya beralamat di <http://elena.stta.ac.id> berpindah ke <http://elena2.stta.ac.id>.

A. PROSES REGISTRASI

1. Mendaftar sebagai anggota baru. Klik “Create new account”.



2. Isi form yang ada. Klik “Create new account”. Untuk memudahkan dosen mengenali anda, pastikan kolom first name berisi NIM. Untuk password, minimal 8 karakter, berisi setidaknya 1 huruf kecil, 1 huruf besar, 1 angka dan 1 simbol. Misalnya Abcdef1%.

E-LEARNING STT ADISUTJIPTO

NEW ACCOUNT

▼ Collapse all

▼ Choose your username and password

Username !

The password must have at least 8 characters, at least 1 digit(s), at least 1 lower case letter(s), at least 1 upper case letter(s), at least 1 non-alphanumeric character(s) such as as %, -, or #

Password !

▼ More details

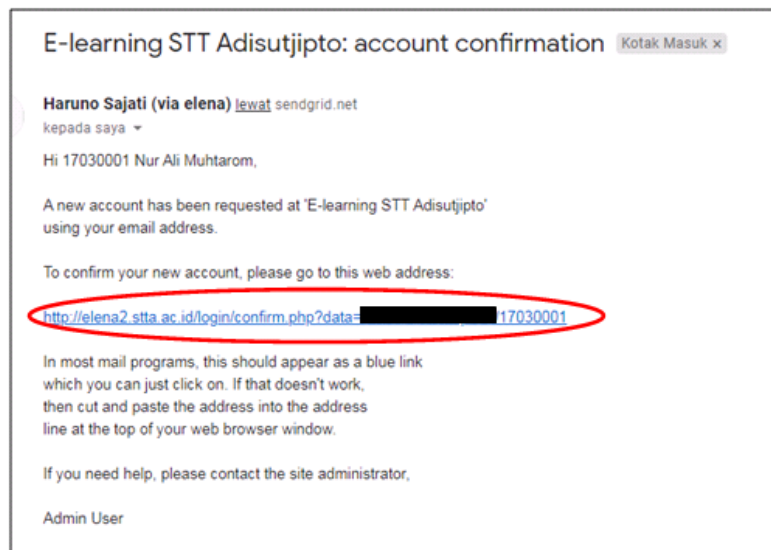
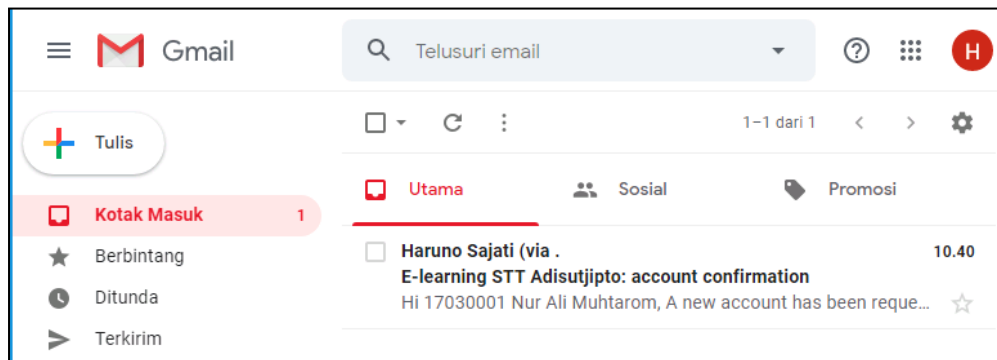
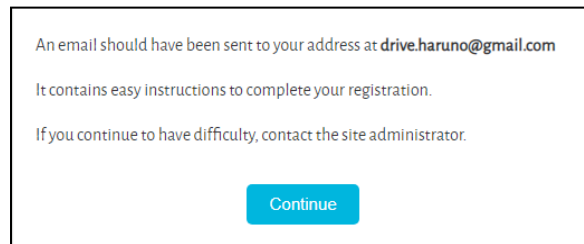
Email address !

Email (again) !

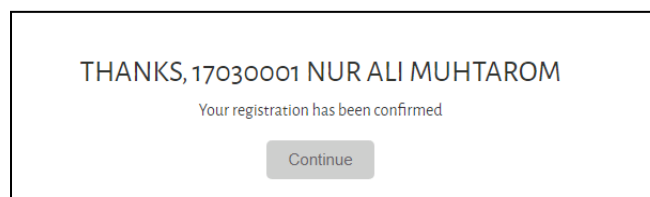
First name !

Surname !

- Setelah selesai, Pengguna akan menerima email konfirmasi di alamat email yang didaftarkan pada langkah 2. Konfirmasi email anda dengan men-klik tautan di email tersebut.



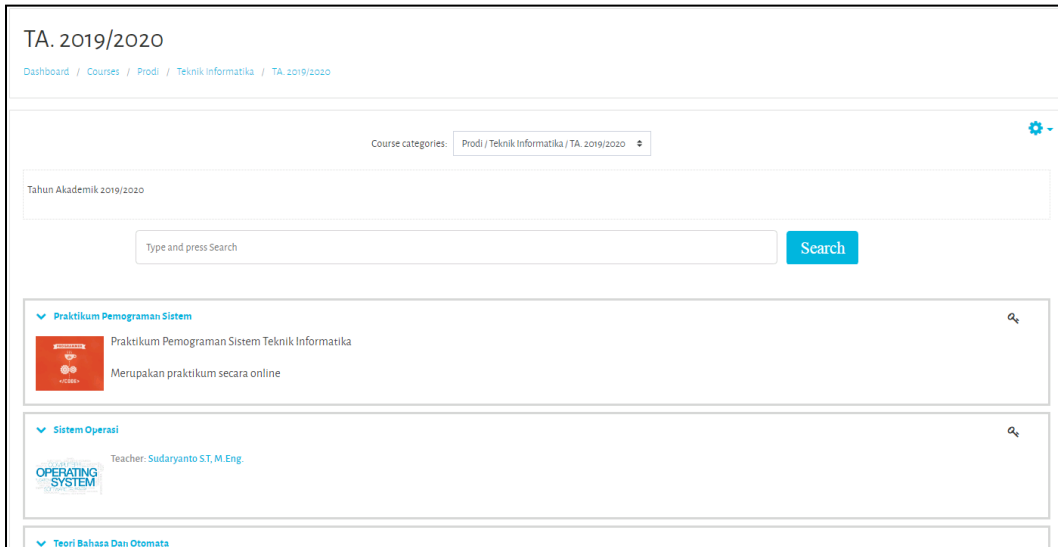
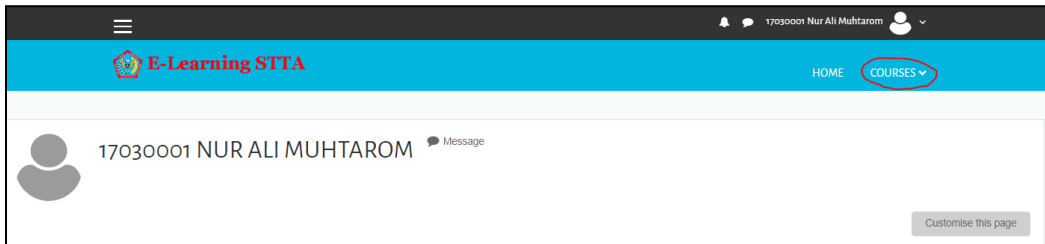
- Selesai. Proses registrasi selesai dilakukan.



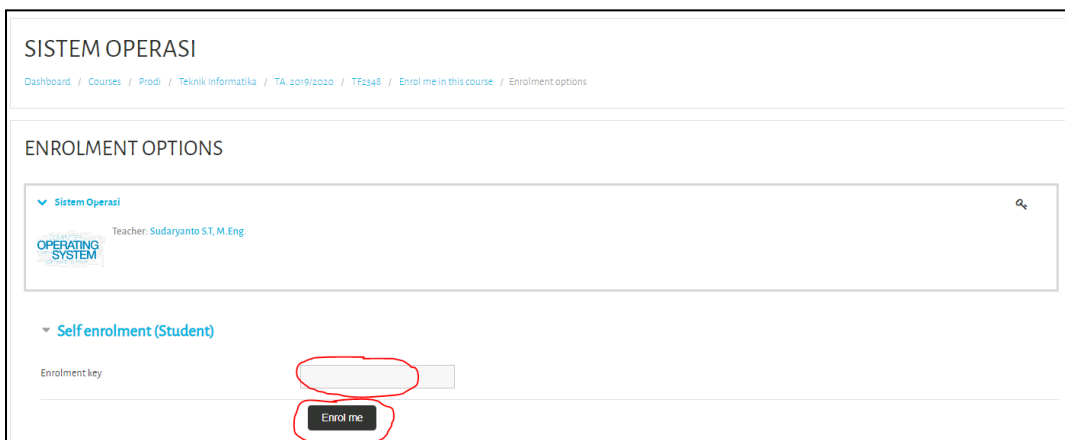
B. ENROLL MATA KULIAH

Enroll adalah proses mengikuti perkuliahan. Proses ini dilakukan untuk mengambil materi dan mengerjakan quiz atau tugas yang berada di sebuah mata kuliah. Untuk men-enroll mata kuliah, mahasiswa cukup mencari mata kuliah yang berada di Prodi dan tahun ajaran tertentu seperti pada langkah-langkah berikut:

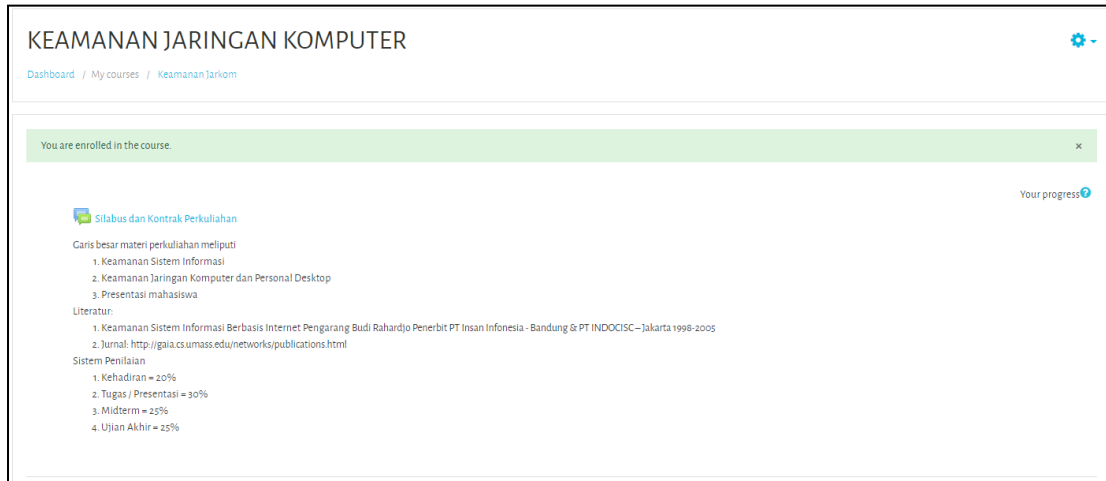
1. Memilih mata kuliah. Klik Tombol Courses di bagian kiri halaman.



2. Beberapa mata kuliah memerlukan key untuk memastikan anda mengikuti perkuliahan secara akademik. Anda bisa menanyakan key tersebut pada dosen pengampu mata kuliah tersebut.



3. Setelah anda me-enroll mata kuliah, anda sudah bisa mengambil materi yang terdapat pada materi tersebut.



KEAMANAN JARINGAN KOMPUTER

Dashboard / My courses / KeamananJarkom

You are enrolled in the course.

Silabus dan Kontrak Perkuliahan

Caris besar materi perkuliahan meliputi

1. Keamanan Sistem Informasi
2. Keamanan Jaringan Komputer dan Personal Desktop
3. Presentasi mahasiswa

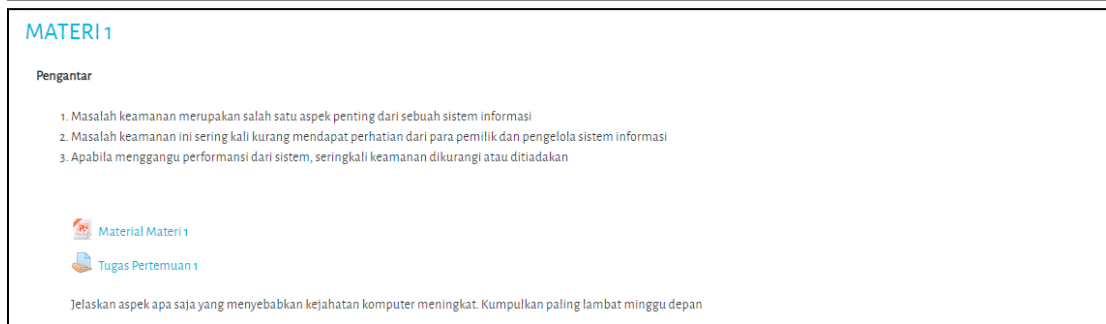
Literatur:

1. Keamanan Sistem Informasi Berbasis Internet Pengarang Budi Rahardjo Penerbit PT Insan Infonesia - Bandung & PT INDOCISC - Jakarta 1998-2005
2. Jurnal: <http://gaia.cs.umass.edu/networks/publications.html>

Sistem Penilaian

1. Kehadiran = 20%
2. Tugas / Presentasi = 30%
3. Midterm = 25%
4. Ujian Akhir = 25%

Your progress: 0



MATERI 1

Pengantar

1. Masalah keamanan merupakan salah satu aspek penting dari sebuah sistem informasi
2. Masalah keamanan ini sering kali kurang mendapat perhatian dari para pemilik dan pengelola sistem informasi
3. Apabila mengganggu performansi dari sistem, seringkali keamanan dikurangi atau ditiadakan

Material Materi 1

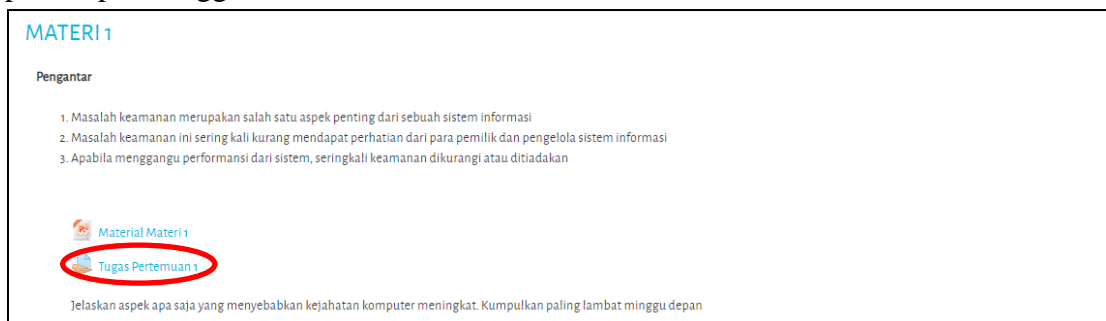
Tugas Pertemuan 1

Jelaskan aspek apa saja yang menyebabkan kejahatan komputer meningkat. Kumpulkan paling lambat minggu depan

4. Selesai. Anda sudah bisa men-enroll dan men-download materi pada sebuah mata kuliah.

C. MENGERJAKAN TUGAS PADA MATA KULIAH

1. Beberapa mata kuliah memiliki tugas yang harus mahasiswa kumpulkan pada periode waktu tertentu. Untuk mengerjakan tugas pada sebuah pertemuan, klik Tugas pertemuan pada topik mingguan sebuah mata kuliah.



MATERI 1

Pengantar

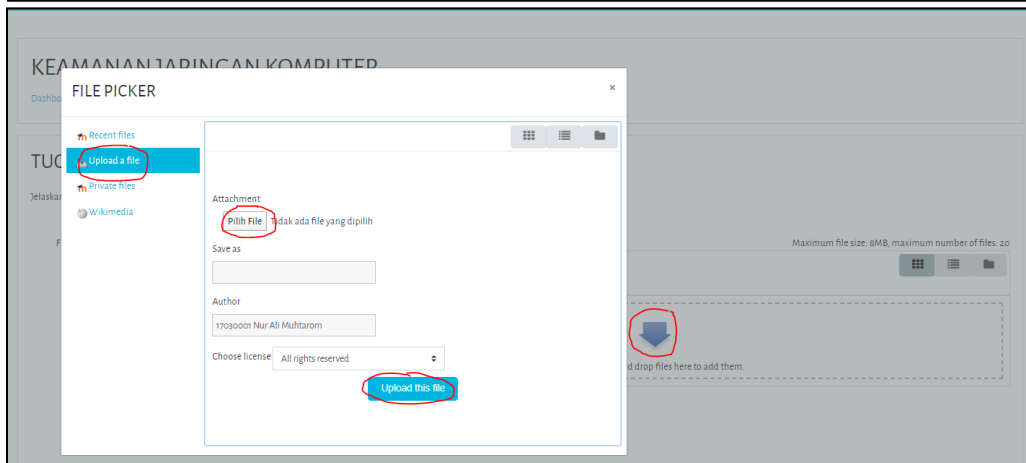
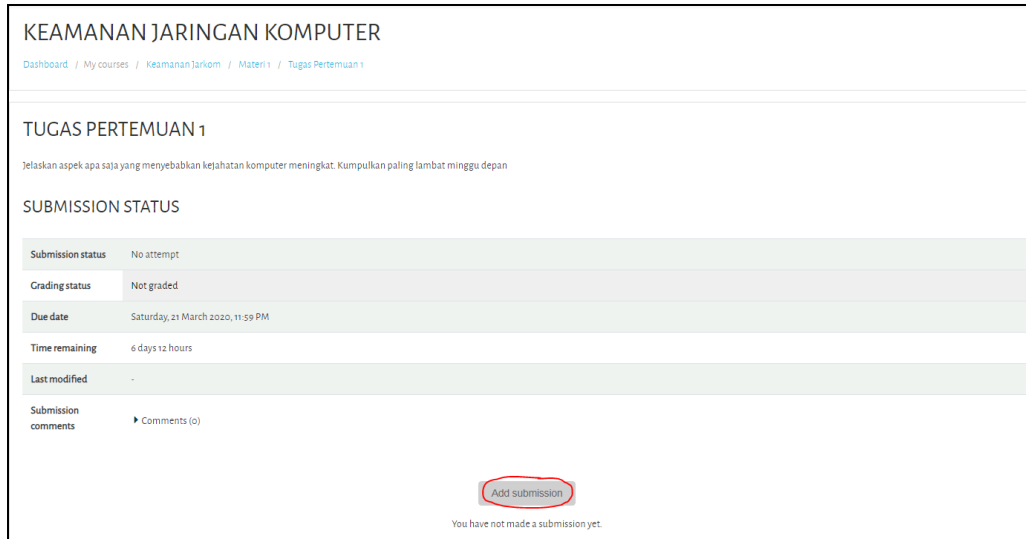
1. Masalah keamanan merupakan salah satu aspek penting dari sebuah sistem informasi
2. Masalah keamanan ini sering kali kurang mendapat perhatian dari para pemilik dan pengelola sistem informasi
3. Apabila mengganggu performansi dari sistem, seringkali keamanan dikurangi atau ditiadakan

Material Materi 1

Tugas Pertemuan 1

Jelaskan aspek apa saja yang menyebabkan kejahatan komputer meningkat. Kumpulkan paling lambat minggu depan

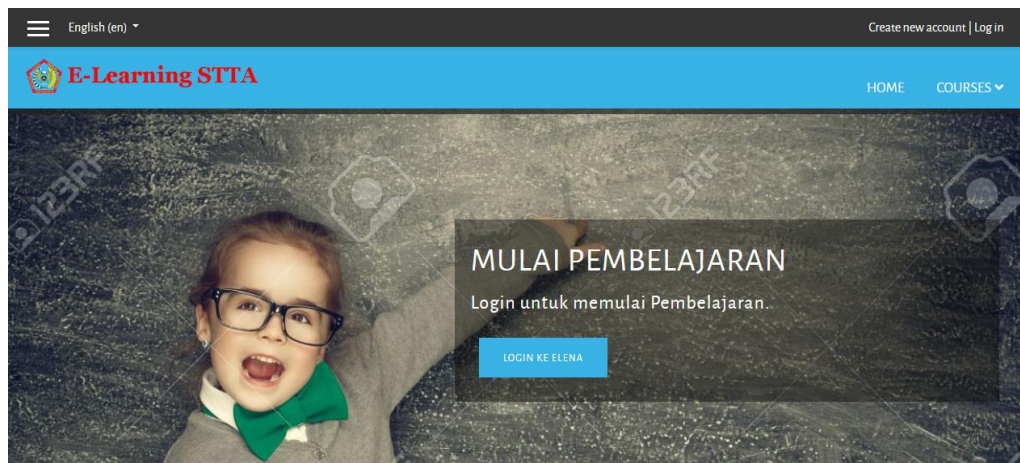
2. Setelah anda membaca soal dan mengerjakan soal tersebut, *upload*-lah jawaban anda pada Tombol Add Submission di sisi bawah tugas tersebut.



3. Selesai. Anda sudah bisa men-*upload* Tugas Mata Kuliah.

D. MENGISI ABSEN KEHADIRAN

1. Buka Elena dan login sebagai mahasiswa



Username [Forgotten your username or password?](#)

Password

Remember username

Log in

Cookies must be enabled in your browser [?](#)

Some courses may allow guest access

2. Pilih Mata Kuliah yang akan diikuti

Dashboard

E-Learning STTA

HOME COURSES

TINGTUNG2 GAWANDRA Message

Customise this page

RECENTLY ACCESSED COURSES

TIMELINE

PrakPemKom

3. Cari Pertemuan yang akan diikuti dan Klik Link yang sudah disiapkan dosen sebelumnya.

PERTEMUAN 1

PENGENALAN BAHASA PEMOGRAMAN C++

Tujuan Praktikum :

1. Mahasiswa dapat mengenal bahasa pemrograman C++.
2. Mahasiswa dapat membuat source code, Struktur Program di C++ dan fungsi dari bahasa C++.
3. Mahasiswa dapat mengkompilasi source code dan memanggil program.
4. Mahasiswa dapat mengetahui input dan output dan menganalisa dari sebuah program

Modul Pertemuan 1

Tugas Kelas A

Tugas Kelas B

Tugas Kelas C

Tugas Kelas D

Latihan 1

Absensi Perkuliahan Pertemuan 1

4. Klik Submit Attendance

PRAKTIKUM PEMOGRAMAN KOMPUTER

[Dashboard](#) / [My courses](#) / [PrakPemKom](#) / [Pertemuan 1](#) / [Absensi Perkuliahan Pertemuan 1](#) / Attendance report

This course [All courses](#)

September All All past Months Weeks Days

Date	Description	Status	Points	Remarks
Fri 11 Sep 2020 11:40AM - 12:20PM	Regular class session		Submit attendance	

Taken sessions: 0
Points over taken sessions: 0 / 0
Percentage over taken sessions: 0.0%

5. Klik Radio Button Present kemudian Klik Save changes

PRAKTIKUM PEMOGRAMAN KOMPUTER

[Dashboard](#) / [My courses](#) / [PrakPemKom](#) / [Pertemuan 1](#) / [Absensi Perkuliahan Pertemuan 1](#) / [Absensi Perkuliahan Pertemuan 1](#)

▼ 11 September 2020 11:40AM

TINGTUNG2 GAWANDRA: ! Present Late Excused Absent

[Save changes](#) [Cancel](#)

There are required fields in this form marked !.

6. Selesai.